

Викторина по ПДД «Своя игра»

Цели:

- проверить и закрепить знания правил дорожного движения на улицах и дорогах;
- правил водителей велосипедов;
- пользование общественным транспортом;
- воспитывать у учащихся культуру поведения.

Оборудование: дорожные знаки, плакаты по правилам дорожного движения, компьютер, интерактивная доска.

Ведущий: Дорогие ребята, сегодня мы проводим викторину по правилам дорожного движения “Своя игра”.

С каждым днем на наших дорогах появляется все больше и больше автомобилей. Высокие скорости и интенсивность движения требуют от водителей и пешеходов быть очень внимательными.

Дисциплина, осторожность и соблюдение правил дорожного движения водителями и пешеходами – основа безопасного движения на улице.

Послушайте немного об истории правил дорожного движения.

В России правила дорожного движения на лошадях были введены Петром I 03.01.1683 года. Указ звучал так: “Великим государем ведомо учинилось, что многие учли ездить в санях на вожжах с бичами большими и едучи по улице небрежно людей побивают, то впредь с сего времени в санях на вожжах не ездить”.

Первый светофор был изобретен в 1868 году в Лондоне. Это был газовый фонарь с двумя фильтрами: зеленым и красным. Цвета менялись с помощью ручного привода, которым управлял полицейский.

Первый сигнальный светофор появился в США в 1919 году.

А теперь начнем нашу игру, и для начала мне надо 2 команды: 1-ая команда «Красных» и 2-ая команда «Зеленых», а чтобы узнать кто будет в какой команде я буду задавать вопросы, кто ответит тот попадает в команду.

Для команды «Красных»

1. Какие сигналы пешеходного светофора вы знаете, что они обозначают? (**красный, желтый, зеленый**)
2. Как на проезжей части улиц и дорог обозначен пешеходный переход? (**зеброй**)
3. В каких местах пешеходам разрешается переходить улицу? (**подземный переход, надземный переход, зебра**)
4. Сколько колес у легкового автомобиля? (**4 колеса и 1 запаска**)
5. Как надо правильно переходить улицу, дорогу? (**дождаться зеленого сигнала светофора или посмотреть по сторонам и идти**)
6. Сколько сигналов у пешеходного светофора? (**2 сигнала**)
7. Кто должен знать дорожные знаки? (**Водитель, пешеход, регулировщик и полицейский**)
8. Как называется место пересечения дорог? (**перекресток**)

Для команды «Зеленых»

1. Дом для автомобиля? (**Гараж**)
2. Место на дороге, предназначенное для пешеходов. (**Переход**)
3. Место пересечения улиц. (**Перекресток.**)
4. Безбилетный пассажир. (**Заяц.**)
5. Подземный вид общественного транспорта. (**Метро.**)

6. Водитель велосипеда. (**Велосипедист.**)
7. «Ноги» автомобиля. (**Колеса.**)
8. «Глаза» автомобиля. (**Фары.**)

Ведущий: И так команды готовы Тогда начинаем нашу игру!

Разминка ума

10 – Что означает красный сигнал светофора для пешехода?

(красный сигнал светофора запрещает пешеходам переходить улицу, потому что в этот момент в поперечном направлении на зеленый сигнал светофора движется транспорт и переходят улицу пешеходы)

20 – Самый безопасный переход?

(подземный, надземный переход)

30 – Где и как пешеходы должны ходить по улице?

(пешеходы должны ходить только по тротуару, придерживаясь правой стороны тротуара)

40 – Каким машинам разрешается ехать на красный свет?

(пожарной, скорой помощи, милиции, горгаз, при включенных световых и звуковых сигналах)

50 – По какой части загородной дороги и в каком направлении могут передвигаться пешеходы?

(по левой обочине, навстречу движущемуся транспорту)

Эрудит-ребус



10 – Вагон



20 – Автобус




30 – Гараж



40 – Переход



50 – Автомобиль



Транспортное средство

10 – Транспортное средство молодца поймавшего щуку?

(печь)

20 – Транспортное средство, которое доставило нас на остров Чунга-Чанга?

(катер)

30 – Романтическое транспортное средство из Ромашково, любившее встречать рассвет и вдыхать аромат ландышей?

(паровоз)

40 – Транспортное средство, которое снарядили для кругосветной регаты капитан Врунгель и его помощник Лом ?

(Лодка «Победа»)

50 – На каком транспорте совершил путешествие с железной станции до Простоквашино дядя Федор и его друзья?

(трактор «Тыр-Тыр-Митя»)

Помощники на дорогах

10 – Если нужно вам лечится,

Знак подскажет, где больница.

Сто серьезных докторов

Там вам скажут «Будь здоров!»

(больница)

20 – О чем предупреждает водителей этот знак?

(пешеходный переход)

30 – Какой из знаков показывает «велосипедную дорожку»?

(синий знак с велосипедом)

40 – Если ты поставил ногу

**На проезжую дорогу,
Обрати вниманье, друг,-
Знак дорожный-красный круг,
Человек идущий в черном
Красной черточкой зачеркнут...**

(движение пешеходов запрещено)

Жюри подводит итоги игры

Ведущий. Пока жюри подводит итоги, проведем игру с игроками и болельщиками на внимание – “Светофор”.

Красный свет – ученики тихо стоят.

Желтый свет – ученики хлопают в ладони.

Зеленый свет – топают ногами.

Слово предоставляется жюри.

Ведущий: А сейчас мы с вами будем разгадывать загадки:

1. Тихо ехать нас обяжет,
Поворот вблизи покажет
И напомним, что и как,
Вам в пути...**(Дорожный знак).**
2. Что за “зебра” на дороге?
Все стоят, разинув рот.
Ждут, когда мигнет зеленый,
Значит это...**(Переход).**
3. Встало с краю улицы в длинном сапоге
Чучело трехглазое на одной ноге.
Где машины движутся,
Где сошлись пути,
Помогает людям дорогу перейти. **(Светофор)**
4. Дом на рельсах тут как тут,
Всех умчит он в пять минут.
Ты садись и не зевай,
Отправляется...**(Трамвай).**
5. Пьет бензин, как молоко,
Может бегать далеко.
Возит грузы и людей,
Ты знаком, конечно, с ней.
Обувь носит из резины, называется...**(Машина).**

Ведущий. Викторина “Своя игра” закончилась. Я хочу вам всем пожелать здоровья, и чтобы вы всегда, в любую погоду, в разное время суток, во все времена года соблюдали правила дорожного движения, не подвергали свою жизнь и окружающих людей опасности. Спасибо!